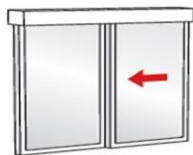


## AUTOMATSKA VRATA 20.6.2018

### Jednokrilna Automatska Vrata (sa montažom)

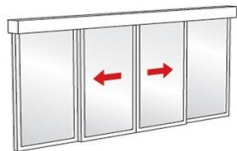


Set automatskih vrata sa uključenom montažom, automatika AD 200 E, jedno krilo dimenzija 2200mm x 1000mm, alu profil sa staklenom ispunom pamplex 414

Set automatskih vrata sa uključenom montažom, automatika AD 200 E, jedno krilo dimenzija 2600mm x 1000mm, alu profil sa staklenom ispunom pamplex 414



### Dvokrilna Automatska Vrata (sa montažom)



Set automatskih vrata sa uključenom montažom, automatika AD 200 E, 2 x krilo dimenzija 2200mm x 1000mm, alu profil sa staklenom ispunom pamplex 414

Set automatskih vrata sa uključenom montažom, automatika AD 200 E, 2 x krilo dimenzija 2600mm x 1000mm, alu profil sa staklenom ispunom pamplex 414



### Pogonski mehanizam

AD-200E



Automatika za pokretanje kliznih vrata maksimalne težine 1 x 150kg ili 2x 120Kg., brzina otvaranja/zatvaranja 200-500 mm/sec (podešavajuće), vreme startovanja 0-9 sec, nivo buke ≤ 55dB, automatsko otvaranje u slučaju požara, opciono baterijsko napajanje, daljinska komanda za izbor režima rada, snaga motora 65W. Dimenzije grede: 155 x 120 x 4200mm

SET 1



Komplet automatike za klizna vrata, set obuhvata: automatiku AD-200, mikrotalasni senzor x 2, sigurnosne foto ćelije

SET 2




Komplet automatike za klizna vrata, set obuhvata: automatiku AD-200, aktivni radar x1, mikrotalasni senzor x 1

SET 3



Komplet automatike za klizna vrata, set obuhvata: automatiku AD-200, aktivni radar x1, mikrotalasni senzor x 1, programski ključ

AD-250



Komplet automatike za pokretanje kliznih vrata maksimalne težine 2 x 250kg ili 1 x 300kg, brzina 300-550 mm/sec (podešavajuće), vreme startovanja 1 -10 sec, nivo buke ≤ 55dB, snaga motora 100W. Dimenzije: 140 x 100 x 4200mm

DSW-100



Automatika za pokretanje krilnih vrata težine do 100 kg, maksimalne širine 1200mm, brzina otvaranja 250-450 mm/sec (podešavajuća), vreme startovanja 1 -30 sec, vreme otvaranja 3-7 sec., nivo buke ≤ 55dB. Snaga motora 55W. Dimenzije: 80 x 90 x 540mm



### Prateća oprema

DL 6



Mikrotalasni senzor, polje detekcije 6m x 2 m, min. brzina detekcije 5 cm/sec. Dimenzije 120 x 80 x 50mm, težina 220 gr.

DL 8S

Mikrotalasni senzor, 24 GHz

M235



Kombinovani aktivni radar, mikrotalasni senzor + aktivni IR detektor, polje detekcije 4m x 2 m, napajanje 12 - 30VDC, relejni izlaz, 8 predajnih + 8prijemnih zraka, 24 GHz, maksimalna visina montaže 2,5 m, Dimenzije 260x53x44mm

KS-5 (DL-31)



Programski prekidač sa ključem, 5 pozicija: Lock, keep open, single direction entrance, half open, automatic operation.

SB 1




Foto senzori, domet 5 m, širina snopa 8°, potrošnja < 1W, Ø13 mm.

M-218E



Foto senzori, napajanje AC/DC 12-36V, potrosnja 12V 72mA, domet 10 m, širina snopa 8°, Ø13 mm.

Motor



AD 200 Motor sa reduktorom, Integrisan Encoder i elektromagnetna kočnica

ACU set



Baterije za Back up napajanje AD-200, 2 x 12V/1,2Ah

Electronic Control Module



Kontrolni modul AD 200 sa RF prijemnikom

Rem



Daljinski upravljač






## Alu profili

<b>SLA8524</b>		Alu profil Gornji (2,1 m)
<b>SLB6524</b>		Alu profil Donji sa PVC vodičom (2,1m)
<b>SLC3030</b>		Alu profil čeonni sa nalegajućom trakom ( 2,6m )
<b>SLD4930</b>		Aluprofil Bočni sa zaštitnom trakom ( 2,6 m)
		Aluminijumski u profil za montažu foto senzora, 20 x 20 mm ( 2,6m)
<b>GC1.1</b>		Aluminijumski nosač stakla za klizna vrata bez rama, dim. 50*22mm, dužina 2,2 m, težina 0,45 Kg/ m
<b>GC1.2</b>		Aluminijumski nosač stakla za klizna vrata bez rama – podešavajući, dimenzija 50 x 25 mm, dužina 1,5m, težina 1,3Kg/m
<b>GC150</b>		Aluminijumski profil za pritezanje stakla, prihvat max 12 mm, dimenzije 43 x 29 x 150 mm
<b>GC160</b>		Aluminijumski profil za pritezanje stakla, prihvat max 12 mm, dimenzije 50 x 29 x 160 mm
<b>ALP SET 1</b>		Komplet aluminijumskih profila za krilo max. Dimenzija 1100x2200 uključuje PVC profil, trake za dihtovanje I šrafove za sklapanje
<b>ALP SET 2</b>		Komplet aluminijumskih profila za krilo max. Dimenzija 1500x2200 uključuje PVC profil, trake za dihtovanje I šrafove za sklapanje
<b>ALP SET 3</b>		Komplet aluminijumskih profila za krilo max. Dimenzija 1100x2600 uključuje PVC profil, trake za dihtovanje I šrafove za sklapanje
<b>ALP SET 4</b>		Komplet aluminijumskih profila za krilo max. Dimenzija 1500x2600 uključuje PVC profil, trake za dihtovanje I šrafove za sklapanje



## Mehanički elementi, vođice

<b>FL3</b>		Podna vođica sa podešavajućim prihvatom 15- 35 mm (komad)
<b>FL5</b>		Podna vođica sa podešavajućim prihvatom 30 ~ 55 mm (komad)
<b>FLF</b>		Aluminijumska podna vođica za staklena vrata sa prihvatom 16 mm (par)
<b>SS-304</b>		Prohromska podna vođica za nazidnu montažu ( par L+D )
<b>Belt</b>		Zupčasti kaiš 6,8m
<b>Idle pulley</b>		Zatezač kaiša
		Vodeća Kolica (par)
<b>SR 8 mm</b>		Gumeni profil za staklo 8 mm ( cena po m )

