





**AUTOMATSKA VRATA 15.1.2021**


DEPER DSL-200



Eur. bez PDV







AD-200E		<p>Set automatike za jednokrnlina klizna vrata širine do 1000mm ,maksimalna težina krila 150kg, brzina otvaranja/zatvaranja 200-500 mm/sec (podešavajuće), vreme startovanja 0-9 sec, nivo buke ≤ 55dB, automatsko otvaranje u slučaju požara, opciono baterijsko napajanje, daljinska komanda za izbor režima rada ,brushless motor snage 65W. Dimenzije grede : 2100 x 155 x 120 mm. Set obuhvata : Aluminijumsku gredu sa poklopcem, kontrolnu jedinicu sa dva daljinska upravljača, motor i sve mehaničke elemente .</p>	703.00
		<p>Set automatike za dvokrnlina klizna vrata širine do 2000mm ,maksimalna težina krila 2 x 120 kg, brzina otvaranja/zatvaranja 200-500 mm/sec (podešavajuće), vreme startovanja 0-9 sec, nivo buke ≤ 55dB, automatsko otvaranje u slučaju požara, opciono baterijsko napajanje, daljinska komanda za izbor režima rada, brushless motor snage 65W. Dimenzije grede : 4200 x 155 x 120 mm. Set obuhvata : Aluminijumsku gredu sa poklopcem, kontrolnu jedinicu sa dva daljinska upravljača, motor i sve mehaničke elemente .</p>	757.00
AD-250 S		<p>Komplet automatike za pokretanje kliznih vrata maksimalne težine 2 x 250kg ili 1 x 300kg, širine prolaza do 2000mm, brzina otvaranja/zatvaranja 300-550 mm/sec, vreme startovanja 1 -10 sec, nivo buke ≤ 55dB, snaga motora 100W Dimenzije: 140 x 100 x 4200mm</p>	916.00
AD-125A		<p>Set automatike za jednokrnlina ili dvokrnlina klizna vrata širine prolaza do 1600 mm, maksimalne težine po krilu 1 x 120 Kg, brzina otvaranja/ zatvaranja 150-450 mm/sec., usporavanje 30-100 mm/sec., dužina pauze 0-9 sec.,snaga elektronske kočnice &gt;100N, brushless motor 60 W, radna temperatura : -20+50 C. Set obuhvata : Aluminijumsku gredu sa poklopcem, kontrolnu jedinicu , pogonski sklop i sve mehaničke elemente .</p>	632.00





**LABEL ETERNA**




ETERNA 90 EASY		<p>Set za jednokrnlina automatska vrata za prolaz max. dimenzija 1200 x 2400 mm, obuhvata Gredu sa poklopcem,kontrolnu jedinicu, pogonski modul, sve elemente mehanizma, baterijsko napajanje, elektro bravu za zaključavanje krila, digitalni programski selektor .</p>	1,284.00
		<p>Set za dvokrnlina automatska vrata za prolaz max. dimenzija 2000 x 2400 mm, obuhvata Gredu sa poklopcem, kontrolnu jedinicu, pogonski modul, sve elemente mehanizma, baterijsko napajanje, elektro bravu za zaključavanje krila, digitalni programski selektor .</p>	1,421.00

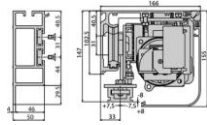



**LABEL Opremai delovi**

ETE-K90D		<p>KIT ETERNA EASY 2 LEAVES, Sadrži : Pogonski modul kontrolna elektronika i brushless motor, zatezač kaiša, stoperi, 2 para kolica, bočni poklopci, pribor za montažu</p>	806.00
ETTRGR46			138.00
ETCOAN46		<p>Poklopac grede 4,6M</p>	110.00
ETROT46		<p>Klizna šina 4,6M</p>	14.60
ET-G000		<p>Izolaciona guma za ETROT46 ( Cena po metru )</p>	1.40
MET0000		<p>Pogonski zupčasti kaiš STD8-15 ( Cena po metru )</p>	9.00

T-EASY		Digitalni selektor programa, komande na dodir, LCD displej, 7 moda : Automatski / Samo izlaz / Samo ulaz / Noćni / Zatvoreno/ Otvoreno / Zimski	97.00
ET-FSA		Električna brava FAIL SAFE ( Power to unlock)	105.00
ET-BAT90		Pomoćno baterijsko napajanje 18 V / 700 mA	90.00
EV-MSEL		Mehanički selektor programa sa ključem, 5 moda : Otvoreno / Zaključano / Prolaz u jednom smeru / Zimski režim / Automatski režim	53.00










### BFT VISTA SL



VISTA SLE-221		Set automatike za dvokrilna klizna vrata max. dimenzija 2000 x 2400 mm. Za prolaze sa veoma intezivnom frekvencijom upotrebe. Kontrolna jedinica ARIA EVO sa integrisanim dvokanalnim RF prijemnikom. Max. težina po krilu 2 x 120 Kg ili 1 x 150 Kg, max. brzina 100cm/sec., mogućnost povezivanja sa PP centralom. Specijalna konstrukcija grede omogućava skoro bešuman rad mehanizma. Dimenzije grede 166 x 155 mm. Usklađena sa EN16005 standardom bezbednosti.	1,521.00
		Poklopac grede za VISTU 221, 4400 mm	
BBV		Pomoćno baterijsko napajanje VISTA 18 V	
ERV		Električna brava za VISTA automatiku	
VISTA SEL		Mehanički Selektor programa VISTA	

### Senzori- radari

CNB204GD		DL-6 Mikrotalasni senzor, 24.125 GHz, polje detekcije 4 x 2 m, brzina detekcije 5cm/sec., relejni izlaz, napajanje AC/DC 12V ~ 24V, radna temperatura -20°C ~ 55°C, dimenzije 129x58x66 mm	52.00
DL 8S		Mikrotalasni senzor, 24.125 GHz, polje detekcije 4 x 2 m, brzina detekcije 5cm/sec., relejni izlaz, napajanje AC/DC 12V ~ 24V, radna temperatura -20°C ~ 55°C, dimenzije 142x46x45 mm	52.00
CNB-M235		Kombinovani senzor za automatska vrata, Mikrotalasni + aktivni IR detektor, polje detekcije 4m x 2 m, napajanje 12 - 30VDC, relejni izlaz, 8 predajnih + 8 prijemnih zraka, 24.125 GHz, maksimalna visina montaže 2,5 m, Dimenzije 260x53x44mm	156.00
DS-968		Kombinovani dualni PIR+Mikrotalasni senzor za unutrašnju montažu, Polje detekcije 3 x 2m / 90°, Napajanje 9-15VDC, Potrošnja 15mA, Dimenzije 230*66*36mm	31.00
CNB-M204E		Aktivni IR senzor za automatskih vrata, pogodan za pozicije gde je potrebno usko polje detekcije, Radni napon: AC/DC 12-36V±5%, Količina IR zrakova: 8 +8, Max. visina montaže : 3m, podešavanje osetljivosti i Uglu detektovanja: 0°~10° Podesiva širina polja detekcije: 1500mm/600mm (izmenljivo DIP svičem) relejni izlaz : DC50V, 0.1A, Radna temperatura : -20 +60, Dimenzije: 220 * 74 * 36 mm	75.00
S-448		Detektor pokreta tipa „zavesa“, ugao detekcije 90°, maksimalna pokrivenost 8x1m, Polje detekcije : 6m@25°, Širina snopa : 20°, dimenzije 90x50x40mm	12.00

CNB261		Sigurnosne Foto ćelije tipa zavesa za liftove i automatska vrata, visina snopa 500 mm, max. Domet 5500mm, vreme odziva 26ms, napajanje 12-36 VAC/DC, potrošnja 90mA, podesivi relejni izlaz NC / NO, dimenzije 500 x 24 x 11 mm, Radna temperatura -20 /+65 C	88.00
218D		Sigurnosne Foto ćelije, Napajanje AC/DC 12-36 ,Potrošnja : 45mA(stand by) / 86mA(operation) Podesivi relejni izlaz 1A 24VDC NC /NO, max.domet 10 m, širina snopa 8°, sočivo Ø13 mm, radna temperatura -20 do+45 C	44.00
M-218E		Sigurnosne foto ćelije, napajanje AC/DC 12~36V, potrosnja 12V 72mA, domet 10 m,	44.00
CNB218G		Kućište za nazidnu montažu foto ćelija Ø 18 mm	3.20
TI-912		Beskontaktni izlazni taster za otvaranje vrata, dvobojno led pozadinsko osvetljenje, NO / COM, 3A/36V, dimenzije 86mm x 50mm x 20mm.	16.50
KS-5 / DL-31 / CNB232E		Selektor programa sa ključem, 5 pozicija: Zatvoreno-Otvoreno- Prolaz u jednom smeru - Zimski režim - Automatski.	41.00
<b>Profili DEPER- Light</b>			
		Komplet profila DEPER Light za dva pokretna krila maksimalnih dimenzija 2400 x 1050 mm, sadrži profile, četkice, gumeni dihtung SR8, šrafove, pvc kanal i podne vodice, širina profila 30 mm, debljina zida 2mm	188.00
<b>Profil DEPER - 35 mm</b>			
		Komplet profila DEPER 35 mm, za dva pokretna krila maksimalnih dimenzija 2400 x 1050 mm, sadrži profile, četkice, gumene dihtunge , spojne elemente, pvc kanal i podne vodice	312.00
<b>Profili LABEL LB18</b>			
		Komplet profila LB18 za dva pokretna krila maksimalnih dimenzija 2500 x 1250 mm	312.00

**CENE SU BEZ PDV-a**

