


AUTOMATSKA VRATA 05.11.2024

DEPER DSL-200

€

DEPER
AUTOMATIC DOOR & WINDOW




AD-200E		Set automatike za jednokrnlina klizna vrata širine do 1000mm ,maksimalna težina krila 150kg, brzina otvaranja/zatvaranja 200-500 mm/sec (podešavajuće), vreme startovanja 0-9 sec, nivo buke ≤ 55dB, automatsko otvaranje u slučaju požara, opciono baterijsko napajanje, daljinska komanda za izbor režima rada, brushless motor snage 65W. Dimenzije grede : 2100 x 155 x 120 mm. Set obuhvata : Aluminijumsku gredu sa poklopcem, kontrolnu jedinicu sa dva daljinska upravljača, motor i sve mehaničke elemente.	887
		Set automatike za dvokrnlina klizna vrata širine do 2000mm ,maksimalna težina krila 2 x 120 kg, brzina otvaranja/zatvaranja 200-500 mm/sec (podešavajuće), vreme startovanja 0-9 sec, nivo buke ≤ 55dB, automatsko otvaranje u slučaju požara, opciono baterijsko napajanje, daljinska komanda za izbor režima rada, brushless motor snage 65W. Dimenzije grede : 4200 x 155 x 120 mm. Set obuhvata : Aluminijumsku gredu sa poklopcem, kontrolnu jedinicu sa dva daljinska upravljača, motor i sve mehaničke elemente .	954

DEPER OPREMA I DELOVI

Greda AD-200	Aluminijumska greda sa poklopcem Dim. 4200 x 155 x 120 mm	250
AD-200 EM set	Set Elektro-mehaničkih elemenata za dvokrlna automatska vrata AD-200E : Kontrolna elektronika sa dva daljinska upravljača, Motor, 2 para kolica, zatezač kaiša, stoper, kaiš 6 m,	799
Motor	 AD 200 Motor sa reduktorom, Integrisan Encoder i elektromagnetna kočnica	260
ACU set	 Baterije za Back up napajanje AD-200, 2 x 12V/1,2Ah	22
Electronic Control Module	 Kontrolni modul AD 200 sa RF prijemnikom (Bez daljinaca)	315
Belt	 Zupčasti kaiš 6,8m	80
FL3	 Podna vođica sa podešavajućim prihvatom 15- 35 mm (komad)	12
SS-304	 Podna vođice od prohroma debljine 1,5 mm za nazidnu montažu cena po komadu	3
FLF	 Aluminijumska podna vođica za staklena vrata sa prihvatom 16 mm (par)	5
GC-150	 Aluminijumski nosač za krilo od stakla, bez bušenja stakla, prihvat max. 12 mm, dimenzije 43 x 29 x 150 mm	22
Rem	Daljinski upravljač četvorokanalni 433 MHz	25
Idle pulley	Zatezač kaiša (Remenica) DEPER	56
	Noseća Kolica (par)	56
SR2	Gumena zaptivka za bočni profil	1.50
SR3	Gumena zaptivka (dupla širina - cena za 1 m)	2
SR8	Gumena zaptivka za staklo 8 mm (dupla širina - cena za 1 m)	2.50

LABEL ETERNA



ETERNA 90 EASY		Set za jednokrnlina automatska vrata za prolaz max. dimenzija 1200 x 2400 mm, obuhvata Gredu sa poklopcem, kontrolnu jedinicu, pogonski modul, sve elemente mehanizma, baterijsko napajanje, elektro bravu za zaključavanje krila, digitalni programski selektor .	1,630
		Set za dvokrnlina automatska vrata za prolaz max. dimenzija 2000 x 2400 mm, obuhvata Gredu sa poklopcem, kontrolnu jedinicu, pogonski modul, sve elemente mehanizma, baterijsko napajanje, elektro bravu za zaključavanje krila, mehanički programski selektor .	1,850

LABEL OPREMA I DELOVI

ETE-K90D	<p>Automazione ETERNA 90 in Kit ETERNA 90 automation in Kit</p>	KIT ETERNA EASY 2 LEAVES, sadrži: pogonski modul kontrolna elektronika i brushless motor, zatezač kaiša, stoperi, 2 para kolica, bočni poklopci, pribor za montažu	1,150
ETE-K90S		KIT ETERNA EASY 2 LEAVES, sadrži: pogonski modul kontrolna elektronika i brushless motor, zatezač kaiša, stoperi, 2 para kolica, bočni poklopci, pribor za montažu	1,080
ETTRGR46		Aluminijumska greda 4,6M	180
ETCOAN46		Poklopac grede 4,6M	150
ETROT46		Klizna šina 4,6M	20
ET-G000		Izolaciona guma za ETROT46 (Cena po metru)	2
MET0000		Pogonski zupčasti kaiš STD8-15 (Cena po metru)	9.40
T-EASY		Digitalni selektor programa, komande na dodir, LCD displej, 7 moda : Automatski / Samo izlaz /Samo ulaz /Noćni / Zatvoreno/ Otvoreno / Zimski	102
ET-FSA		Električna brava FAIL SAFE (Power to unlock)	135
ET-BAT90		Pomoćno baterijsko napajanje 18 V / 700 mA	94
EV-MSEL		Mehanički selektor programa sa ključem, 5 moda: Otvoreno / Zaključano / Prolaz u jednom smeru / Zimski režim / Automatski režim	54

Senzori - radari

DL-6		DL-6 Mikrotalasni senzor, 24.125 GHz, polje detekcije 4 x 2 m, brzina detekcije 5cm/sec., relejni izlaz, napajanje AC/DC 12V ~ 24V, radna temperatura -20°C ~ 55°C, dimenzije 129x58x66 mm	47
DL-65		DL-65 Mikrotalasni senzor, 24.00~24.25 GHz, polje detekcije 4 x 2 m, minimalna brzina detekcije 5cm/sec., relejni izlaz, napajanje DC 12V ~ 30V, AC 9V ~ 24V, radna temperatura -20°C ~ 55°C, dimenzije 120x80x50 mm	47
DL 8S		Mikrotalasni senzor, 24.125 GHz, polje detekcije 4 x 2 m, minimalna brzina detekcije 5 cm / sec., relejni izlaz, napajanje AC/DC 12V ~ 24V, radna temperatura -20°C ~ 55°C, dimenzije 142x46x45 mm	47
Easy Motion Stereo		DormaKaba ProSecure Easy Motion Stereo. Standardni radar malih dimenzija sa detekcijom smera kretanja. Koristi se za klizna i krilna vrata. Polje detekcije 4500 x 2000 mm. Led indikacija statusa. Dimenzije 101 x 61 x 59 mm. Odobreno prema EN 16005.	90

DL 12		Kombinovani senzor za automatska vrata, mikrotalasni 24,125Ghz + aktivni IR detektor 850nm, napajanje AC/DC 12-24V, learning time 15s, maksimalna visina montaže 2,5-3 m, dimenzije 267x61x38mm	159
CNB-M235		Kombinovani senzor za automatska vrata, mikrotalasni + aktivni IR detektor, polje detekcije 4m x 2 m, napajanje 12 - 30VDC, relejni izlaz, 8 predajnih + 8 prijemnih zraka, 24.125 GHz, maksimalna visina montaže 2,5 m, dimenzije 260x53x44mm	
DS-968		Kombinovani dualni PIR+Mikrotalasni senzor za unutrašnju montažu, polje detekcije 3 x 2m / 90°, napajanje 9-15VDC, potrošnja 15mA, dimenzije 230*66*36mm	30
CNB-M204E		Aktivni IR senzor za automatskih vrata, pogodan za pozicije gde je potrebno usko polje detekcije, radni napon: AC/DC12~36V±5%, količina IR zraka: 8+8, max. visina montaže: 3m, podešavanje osetljivosti i ugla detektovanja: 0 °~10 °. Podesiva širina polja detekcije: 1500mm/600mm (izmenljivo DIP svičem) relejni izlaz : DC50V, 0.1A, radna temperatura : -20°C~+60°C, dimenzije: 220 * 74 * 36 mm	70
S-448		Detektor pokreta tipa „zavesa“, ugao detekcije 90°, maksimalna pokrivenost 8x1m, polje detekcije: 6m @25°C, širina snopa: 20°, dimenzije 90x50x40m	12
CNB261		Sigurnosne Foto ćelije tipa zavesa za liftove i automatska vrata, visina snopa 500 mm, max. Domet 5500mm, vreme odziva 26ms, napajanje 12-36 VAC/DC, potrošnja 90mA, podesivi relejni izlaz NC / NO, dimenzije 500 x 24 x 11 mm, radna temperatura -20 /+65 C	84
218D		Sigurnosne foto ćelije, napajanje AC/DC 12-36, potrošnja: 45mA (stand by) / 86mA (operation). Podesivi relejni izlaz 1A 24VDC NC /NO, max.domet 10 m, širina snopa 8°, sočivo Ø13 mm, radna temperatura -20 do+45 C	47
DL33S		Sigurnosne foto ćelije, napajanje AC/DC 12~36V, potrošnja 12V 72mA, domet 10 m, širina snopa 8°, Ø13 mm.	47
M-218E			
CNB218G		Kućište za nazidnu montažu foto ćelija Ø 18 mm	3
TI-912		Beskontaktni izlazni taster za otvaranje vrata, dvobojno led pozadinsko osvetljenje, NO / COM, 3A/36V, dimenzije 86mm x 50mm x 20mm.	20
M-232E / CNB-232		Petostepeni selektor programa sa ključem, zatvoreno - otvoreno - prolaz u jednom smeru - Zimski režim - Automatski, Radni vek preko 75000 operacija, dimenzije 105 x 45 x 41 mm	42
KS-5 / DL-31 / CNB232E		Selektor programa sa ključem, 5 pozicija: Zatvoreno-Otvoreno- Prolaz u jednom smeru - Zimski režim - Automatski.	36.0
Profili DEPER- Light			
		Komplet profila DEPER 30mm za jedno pokretno krilo maksimalnih dimenzija 2400 x 1050 mm, sadrži profile, četkice, gumeni dihtung SR8, šrafove, pvc kanal i podnu vodiču, širina profila 30 mm, debljina zida 2mm	160
Profili LABEL LB18			
		Komplet profila LB18 za jedno pokretno krilo maksimalnih dimenzija 2500 x 1250 mm	210
AUTOMATIKA ZA KLIZNA VRATA			
DSA115			
			
	<ul style="list-style-type: none"> • Težina krila: 1x150 ili 2x140 Kg • Max.širina krila: 500-2000mm • Tip motora: 24V, 80W, 2800rpm • Radni napon: 110 – 240 VAC • Brzina otvaranja: 10-55 cm /sec • Brzina zatvaranja: 10- 55 cm / sec • Vreme otvorenosti: 0-20 sec • Sila ručnog otvaranja: 50N • Radna temperatura: -10 / +70C 	Set automatike za jednokrilna klizna automatska vrata: aluminijumska greda sa poklopcem 2,1m , kontrolna jedinica, brushless motor, dva mikrotalasna senzora, fotoćelije, dva daljinska upravljača sa risiverom, par nosećih kolica, štelujuću remenicu, stoper, montažne elemente	850
		Set automatike za dvokrilna klizna automatska vrata: aluminijumska greda sa poklopcem 4,2m , kontrolna jedinica, brushless motor, dva mikrotalasna senzora, fotoćelije, dva daljinska upravljača sa risiverom, dva para nosećih kolica, štelujuću remenicu, stoper, montažne elemente	900

DSA130



	<ul style="list-style-type: none"> • Težina krila: 1x150 ili 2x140 Kg • Max.širina krila: 700-1250mm • Tip motora: 24V, 80 W, 2800rpm • Radni napon: 110 – 240 VAC • Brzina otvaranja : 16 – 48 cm /sec • Brzina zatvaranja: 16 – 48 cm/ sec • Vreme otvorenosti : 0-20 sec • Sila ručnog otvaranja : 53,7N • Radna temperatura : -10 / +70C 	<p>Set automatike za jednokrilna klizna automatska vrata: aluminijumska greda sa poklopcem 2,1m, kontrolna jedinica, brushless motor, dva mikrotalasna senzora, fotočelije, dva daljinska upravljača sa risiverom, par nosećih kolica, štelujuću remenicu, stoper, montažne elemente</p>	920
	<p>Set automatike za dvokrilna klizna automatska vrata: aluminijumska greda sa poklopcem 4,2m, kontrolna jedinica, brushless motor, dva mikrotalasna senzora, fotočelije, dva daljinska upravljača sa risiverom, dva para nosećih kolica, štelujuću remenicu, stoper, montažne elemente</p>	970	

DSA500



	<ul style="list-style-type: none"> • Težina krila: 1x200 ili 2x180Kg • Max.širina krila: 500-2000mm • Tip motora: 24V, 100W, 3600rpm • Radni napon: 110 – 240VAC • Brzina otvaranja: 20 – 60cm/sec • Brzina zatvaranja: 20 – 60cm/sec • Vreme otvorenosti: 0-20sec • Sila ručnog otvaranja: 95 - 100N • Radna temperatura: -10 / +70C 	<p>Set automatike za jednokrilna klizna automatska vrata: aluminijumska greda sa poklopcem 2,1m, kontrolna jedinica, motor, dva mikrotalasna senzora, fotočelije, dva daljinska upravljača sa risiverom, par nosećih kolica, štelujuću remenicu, stoper, montažne elemente</p>	1,000
	<p>Set automatike za dvokrilna klizna automatska vrata: aluminijumska greda sa poklopcem 4,2m, kontrolna jedinica, motor, dva mikrotalasna senzora, fotočelije, dva daljinska upravljača sa risiverom, dva para nosećih kolica, štelujuću remenicu, stoper, montažne elemente</p>	1,070	



OPREMA I DELOVI

	<p>Set aluminijumskih profila za sklapanje jednog krila, sadrži gumene profile, četkice i montažni materijal, max dimenzija krila 1250 x 3000 mm</p>	200
DG-01	Podesiva podna vodica 15 -35 mm	12
6S Lock	Elektromagnetna brava Fail Safe	40
ML 500 Lock	Elektromagnetna brava Fail Secure	45
PW01	Modul rezervnog napajanja za automatska vrata (bez baterija)	25
ML500 Motor	Motor za ML 500 automatiku	260
ML500 CPU	Kontrolna jedinica za ML500 automatiku	240
HH115 Motor	Motor za HH115-X20	190
HH115 CPU	Kontrolna jedinica za HH115-X20 automatiku	170

AUTOMATIKA ZA KRILNA VRATA



SW80		<ul style="list-style-type: none"> • Dimenzije: 555 x 55 x 83mm • Težina : 2,8 Kg • Napajanje: 110 – 240 VAC • Radni napon : 24 V / 3 A • Radna temperatura. -20 /+50C • Ugao otvaranja: 99 ° • Brzina otvaranja: 45° /sec • Brzina zatvaranja: 45° /sec • Vreme otvorenosti: 0 -60 sec • Klasa zaštite: IP 21 	<p>Set Automatike za krilna vrata težine do 100 Kg, max širine 1200 mm, brushless motor 40W, podesivo vreme, brzina i sila otvaranja/ zatvaranja, Push And Go funkcija, digitalni programator + 2 daljinska upravljača za izmenu režima rada, opciono rezervno napajanje i elektromagnetna brava, isporučuje se sa dve poluge (Push / Pull) i dva distancera, usklađena sa EN16005, servisni period 2.000.000 ciklusa</p>	380
-------------	--	--	---	------------

SW100		<ul style="list-style-type: none"> • Dimenzije: 475 x 81 x 98mm • Težina: 5,5 Kg • Napajanje: 110 – 240 VAC • Radni napon: 24 V / 3 A • Radna temperatura: -20 / +50C • Ugao otvaranja: 110 ° • Brzina otvaranja : 45° /sec • Brzina zatvaranja: 45° /sec • Vreme otvorenosti: 0 -60 sec • Klasa zaštite: IP 21 	<p>Set Automatike za krilna vrata težine do 150 Kg, max širine 1200 mm, brushless motor 55W, podesivo vreme, brzina i sila otvaranja/ zatvatanja, Push And Go funkcija, 2 daljinska upravljača za izmenu režima rada, opciono rezervno napajanje i elektromagnetna brava, isporučuje se sa dve poluge (Push / Pull) i dva distancera, servisni period 2.000.000 ciklusa</p>	330
SW200		<ul style="list-style-type: none"> • Dimenzije: 518 x 81 x 115mm • Težina : 6 Kg • Napajanje: 110 – 240 VAC • Radni napon: 24 V / 3 A • Radna temperatura: -20 / +50C • Ugao otvaranja: 115 ° • Brzina otvaranja: 45° /sec • Brzina zatvaranja: 45° /sec • Vreme otvorenosti: 0 -60 sec • Klasa zaštite: IP 21 	<p>Set Automatike za krilna vrata težine do 200 Kg, max širine 1800 mm, brushless motor 55 W, podesivo vreme, brzina i sila otvaranja/ zatvatanja, Push And Go funkcija, 2 daljinska upravljača za izmenu režima rada, rezervno baterijsko napajanje, isporučuje se sa dve poluge (Push / Pull), servisni period 2.000.000 ciklusa</p>	520
IS05		<p>IC sigurnosni senzor za krilna automatska vrata 700 mm</p>	75	